

语言援助服务


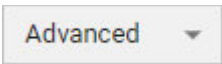
RTD 正在进行系统性票价调研和公平性分析，以评估票价。欢迎您参与本项活动并提供反馈意见。我们免费提供语言援助服务。如果希望参与本项活动或者了解更多信息，请发送电子邮件至 faresstudy@rtd-denver.com，或者致电 303.299.6000。又或者，您可以遵循以下说明将互联网浏览器从英语更改为您的首选语言。然后，返回“票价调研”网页 rtd-denver.com/faresstudy，获得项目更新并参与活动。

如何变更互联网浏览器语言


Google Chrome	1
Mozilla Firefox.....	4
Microsoft Edge.....	6
Apple Safari	9



Google Chrome

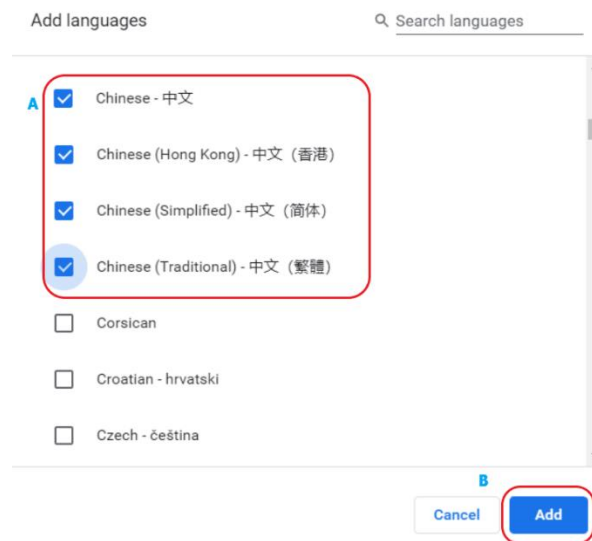
1. 打开 Google Chrome 浏览器。
2. 在窗口右上角，点击  图标。
3. 从出现的下拉菜单中，选择 **Settings**。
4. 在下一个窗口中，点击  下拉菜单。
5. 点击 *Languages* 项。


6. 在语言项内，点击 *Languages* 选项右侧的向下箭头。

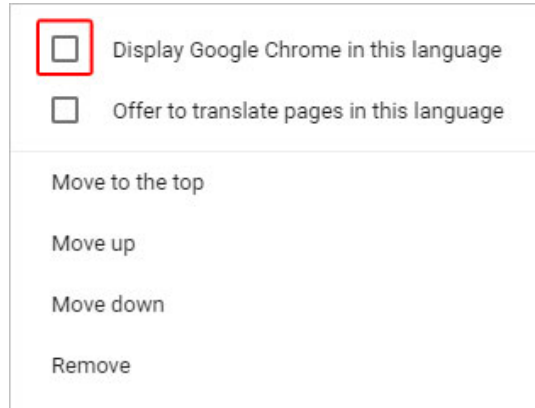


7. 在出现的菜单中，点击 [Add languages](#) 链接。

8. 在下一个屏幕中，点击一种或多种语言旁边的复选框 (A)，然后点击 **Add** 按钮 (B)。




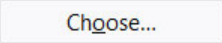
9. 您新选的语言应该出现在 *语言* 菜单中。如要选择一种，请点击该语言右侧的  图标，并勾选 **Display Google Chrome in this language** 旁边的方框。



10. 点击 **Relaunch**，或者关闭后重新打开 Chrome 浏览器，以显示新语言。




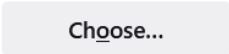
Mozilla Firefox

1. 打开 Mozilla Firefox 浏览器。
2. 点击浏览器窗口左上角的  图标。
3. 从出现的下拉菜单中选择 **Settings**。
4. 在 *Language* 项，点击  按钮。

Language


Choose the languages used to display menus, messages, and notifications from Firefox.

English (United States)  Set Alternatives...


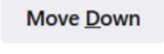

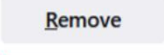

Choose your preferred language for displaying pages 



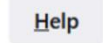
Check your spelling as you type

5. 在该窗口中，点击 **Select a language to add**。

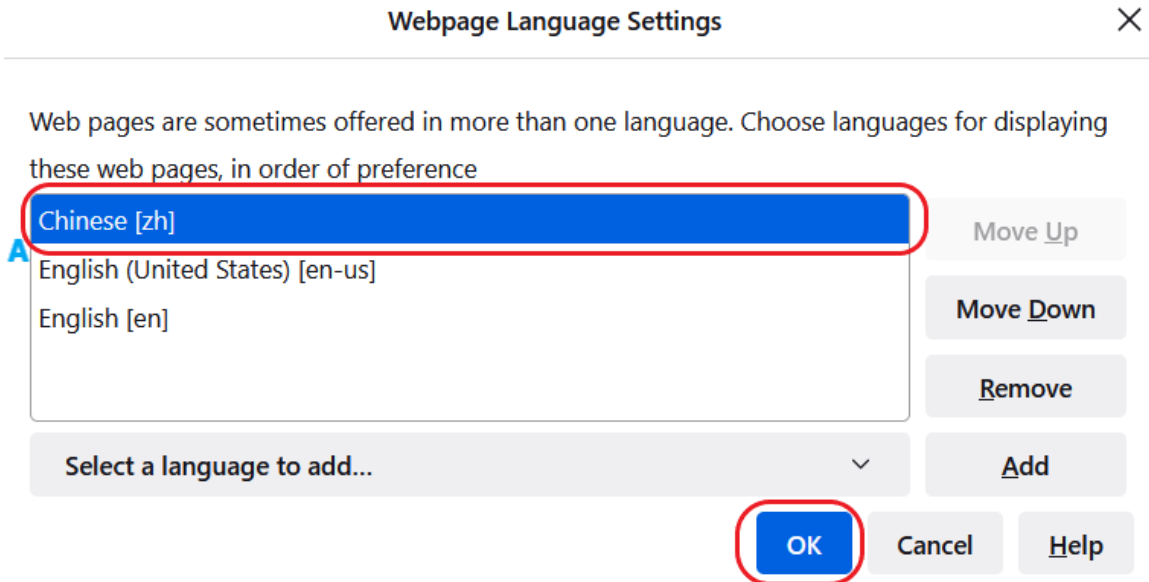
Webpage Language Settings 

Web pages are sometimes offered in more than one language. Choose languages for displaying these web pages, in order of preference

English (United States) [en-us]	
English [en]	
	
	


6. 点击所需语言 (A) 后, 点击 **Add**, 然后点击 **OK** 按钮 (B) 。

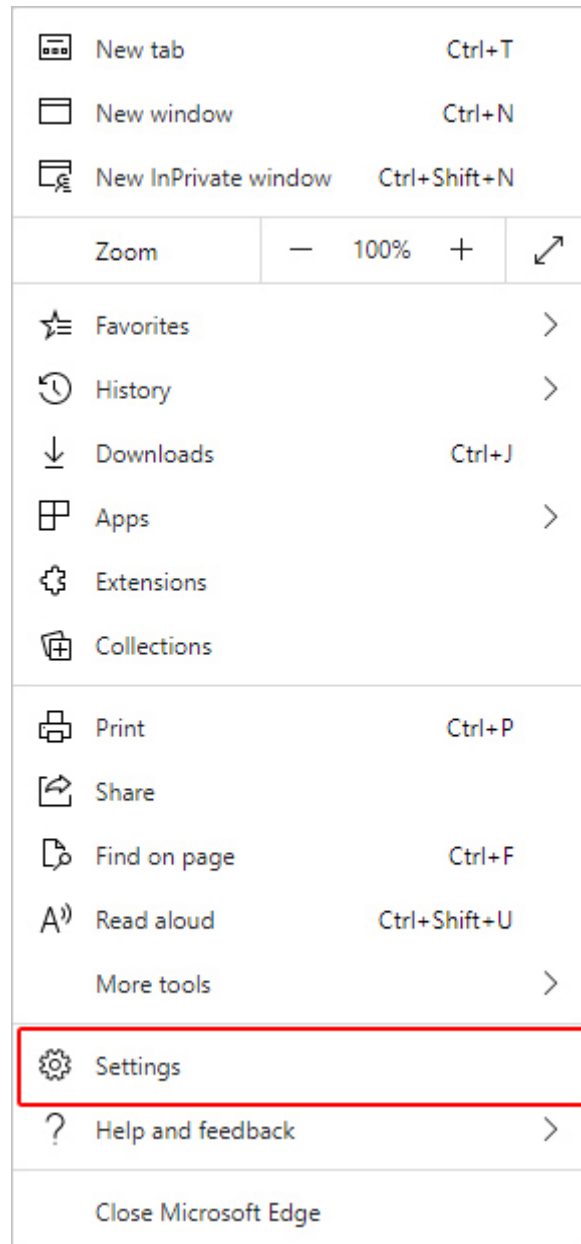


7. 重新启动浏览器, 以显示新语言。

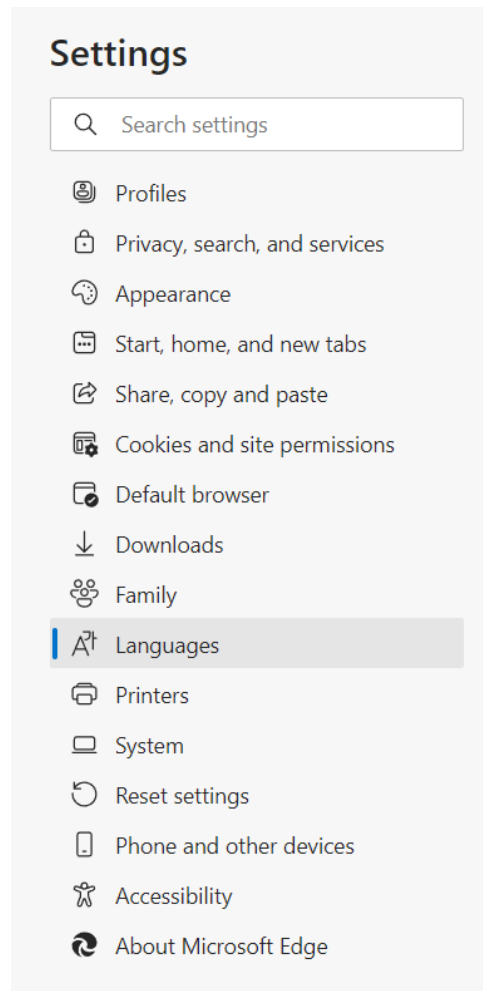


Microsoft Edge

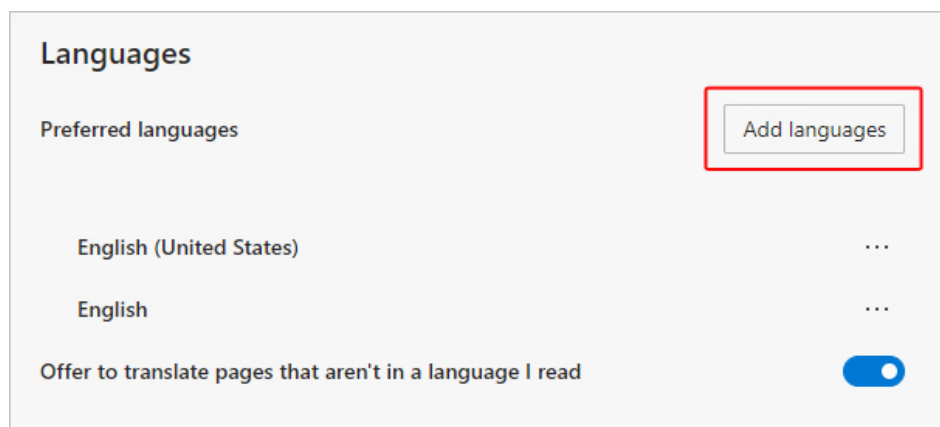
1. 打开 Microsoft Edge 浏览器。
2. 在浏览器窗口右上角点击**设置和更多图标** 。
3. 在下拉菜单最下方附近，选择 **Settings**。



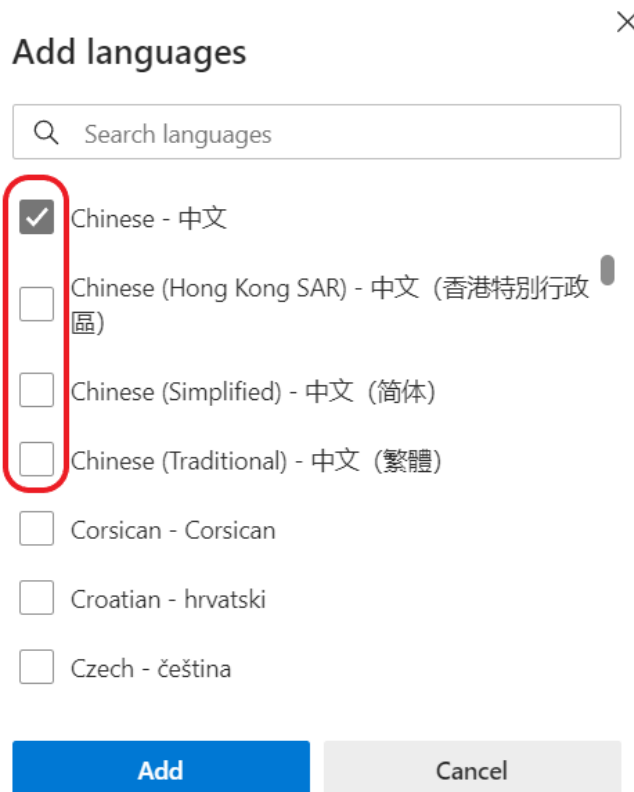
4. 在屏幕左侧设置功能下，点击 **Languages**。





5. 在 *Languages*项，点击 **Add languages** 按钮。



- 在出现的提示框中，选择希望显示的浏览器语言，然后点击 **Add** 按钮。



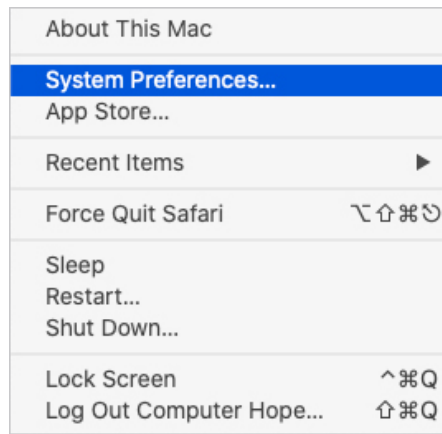
- 返回语言项，找到首选语言并点击其右侧的  图标。然后，勾选 **Display Microsoft Edge in this language**。
- 点击  按钮或者关闭后重新打开浏览器。



Apple Safari

Safari 已整合到 macOS 中。因此，您必须进入 Mac 语言设置，以变更 Safari 显示语言。

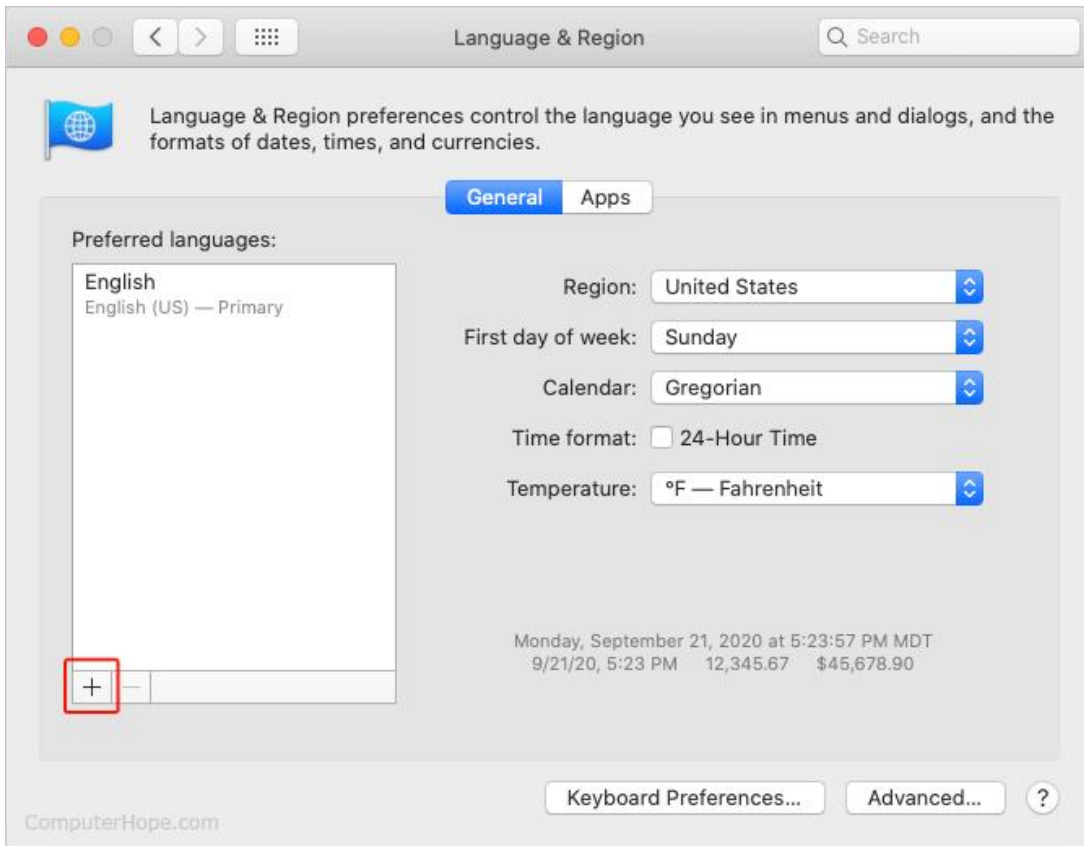
1. 在屏幕左上角，点击 Apple 图标打开 Apple 菜单，并选择 **System Preferences**。



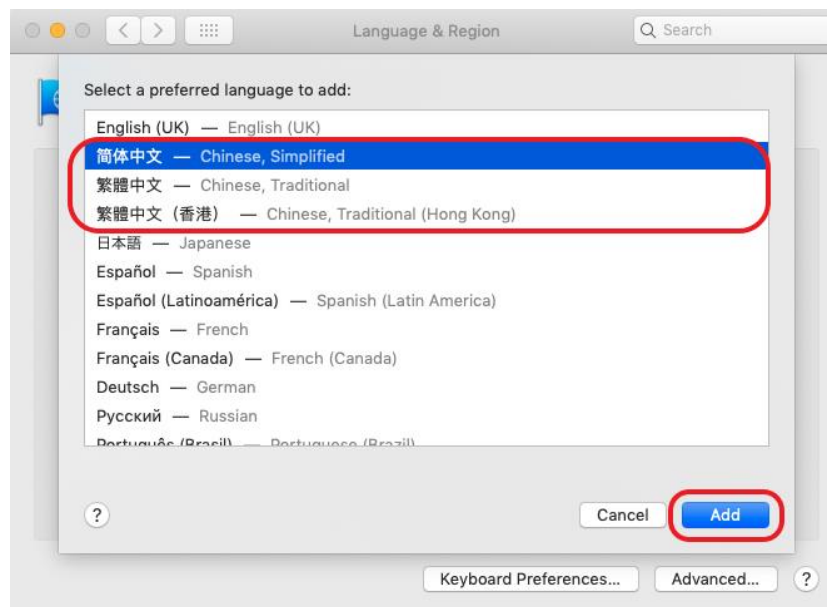
2. 点击 *System Preferences* 窗口下的 **Language & Region**。



3. 在 *Language & Region* 菜单内的 **Preferred languages** 下，点击最下方的+标志。



4. 在下拉菜单中，选择一种语言，然后点击 **Add** 按钮。



5. 您会被立即切换到新语言。如果没有，请将新语言点击-并-拖动到上一个屏幕菜单的最上方（如步骤 3 所示）。



6. 点击 **Restart Now** 按钮，让新语言设置生效。

